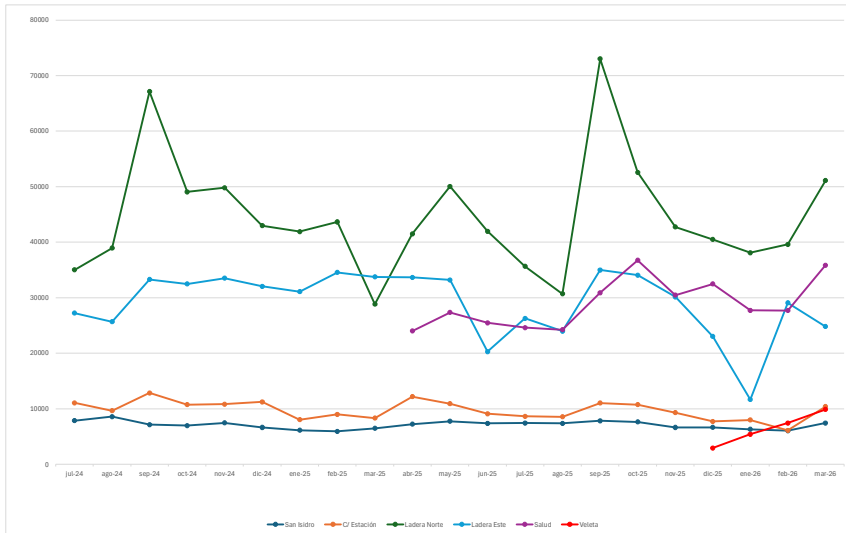


Personas usuarias mensuales

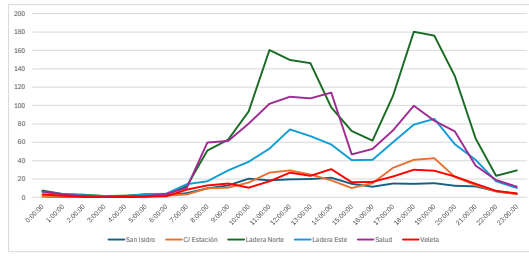
Mes	San Isidro						C/ Estación		Ladera Norte				Ladera Este		C/ Salud		C/ Veleta			
	Ánade		Oriol		Estornino		sube	baja	Funicular		Escaleras		sube	baja	sube	baja	sube	baja		
	sube	baja	sube	baja	sube	baja			sube	baja	sube	baja							sube	baja
Enero	2026	1351	1496	779	539	856	1295	5163	2538	10.674	8.969	17.455	1604	0	0	11.661	16.616	1118	2.275	3.151
	2025	2847		1318		2151				19.043		19.069		0		11.661				
	2024			6.316				8.001		38.102						11.661			27.734	5.426
Febrero	2026	1365	1354	744	516	918	1155	3.754	2.346	10.997	8.711	18.345	1566	13.700	7.926	7.433	16.722	10.966	3.834	3.602
	2025	2.719		1.260		2.073				19.708		19.911		21.626						
	2024			6.140				8.100		39.610				29.059					27.688	7.436
Marzo	2026	1637	1657	973	599	1189	1391	6.582	3.809	13.411	10.815	24.554	2.332	6.019	3.763	15.034	20.693	15.167	5.291	4.602
	2025	3.294		1.572		2.580				24.226		26.886		9.782						
	2024			7.446				10.391		51.112				24.816			36.860		9.893	
Abril	2026																			
	2025			7.235				12.190		41.512				33.665			24.022			
	2024																			
Mayo	2026																			
	2025			7.764				10.903		50.046				33.188			27.342			
	2024																			
Junio	2026																			
	2025			7.373				9.102		41.969				20.292			25.468			
	2024																			
Julio	2026																			
	2025			7.440				8.634		35.667				26.270			24.621			
	2024			7.863				11.061		35.033				27.243						
Agosto	2026																			
	2025			7.378				8.550		30.703				23.969			24.237			
	2024			8.576				9.657		38.955				25.668						
Septiembre	2026																			
	2025			7.836				11.034		73.025				35.003			30.892			
	2024			7.145				12.858		67.137				33.282						
Octubre	2026																			
	2025			7.636				10.755		52.577				34.071			36.727			
	2024			6.969				10.747		49.070				32.472						
Noviembre	2026																			
	2025			6.638				9.308		42.753				30.158			30.473			
	2024			7.463				10.837		49.793				33.531						
Diciembre	2026																			
	2025			6.662				7.731		40.508				23.018			32.482			2.944*
	2024			6.628				11.253		42.985				32.054						
Total anu	2026	4.353	4.507	2.496	1.654	2.963	3.841	15.499	8.993	35.082	27.895	60.354	5.502	19.719	11.689	34.128	54.031	37.251	11.400	11.355
	2025	8.860		4.150		6.804		24.492		62.977		65.856		31.408			91.262			22.755
	2024			84.507				105.039		523.147				359.198			256.264			2.944*
2024			44.644				66.413		282.973				184.250							

\* El ascensor de calle Veleta entró en servicio el 19 de diciembre de 2025

Evolución de personas usuarias mensuales



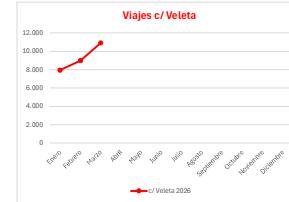
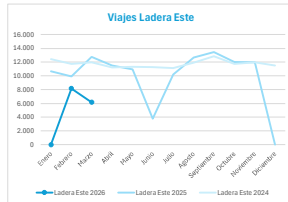
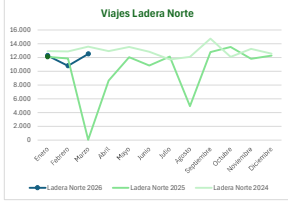
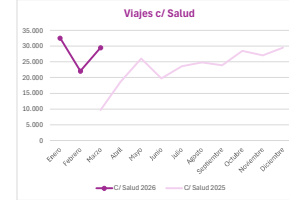
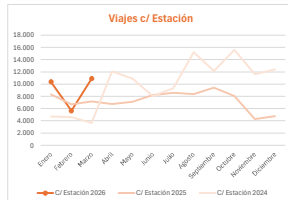
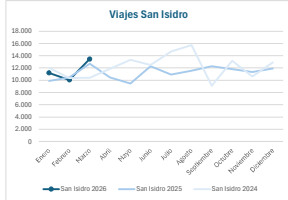
Distribución media horaria de personas usuarias totales en el mes



Viajes mensuales

Mes	San Isidro												C/ Estación					Ladera Norte				Ladera Este				C/ Salud		C/ Veleta					
	Año				Orto				Estornino				2026	2025	2024	2023	2026	2025	2024	2023	2026	2025	2024	2023	2026	2025	2026						
Enero	3432	3032	3815	2924	3718	3438	4470	3438	4050	3405	3745	3536	10380	8327	4711					12268	12305	12921					0	10653	12459	32516	7958		
Febrero	3423	3656	3479	1692	3468	3269	3703	3274	3172	3518	3153	2826	5635	6711	4617					10784	11844	12881					8182	9937	11743	22084	8977		
Marzo	4902	4312	3551	1392	4764	3458	3422	3620	3809	4953	3433	2180	10891	7146	3638					12513	50**	13551					6162	12759	11981	29473	9685		
Abril		3754	3895	1496		3410	3664	3503		3285	4334	2110		6727	12083					8634	12937						11521	11226		18764			
Mayo		3364	4290	1625		2629	4362	3620		3493	4697	2180		7128	10870					12020	13536	11735					10936	11322		26068			
Junio		3828	4164	3641		4926	4037	3765		3512	4273	4647		8205	8057					10801	12827	11062					3795***	11280	2246	19745			
Julio		3674	5187	2935		3799	4987	2870		3456	4531	3565		8377	9267					12334	11712	12959					10201	1142	12945	23643			
Agosto		3764	5473	3505		3066	5042	3662		4725	5223	4078		8368	15179					4939****	12069	13021					12678	11908	1234	24841			
Septiembre		4167	2823	4671		3589	3012	4256		4506	3262	3178		9412	12143	10532				12770	14727	12860					13459	12862	10344	23923			
Octubre		4150	4809	4182		3652	3350	4170		3999	5021	3491		8047	15583	7262				13532	12061	13070					12038	11719	11760	28503			
Noviembre		3994	3369	3718		3835	3855	3692		3538	3369	3257		4298	11587	2442				11814	13227	12853					11978	11963	11879	27048			
Diciembre		3988	4291	4194		4132	4276	6564		3788	4322	2093		4742****	12403	5189				12291	12543	12432					6810*****	11502	8957	29483			
Total anual	11757	45683	49146	35975	11950	43203	48160	46432	11031	46178	49362	37139	31648	87688	120158	25425				28041	122934	155012					24949	126765	141107	70265	84073	231703	27839

Evolución viajes\* mensuales



\*Se define "viaje" a la subida o baja de elemento asociado a la infraestructura

\*\* El funicular de Ladera Norte ha estado averiado y fuera de servicio desde las 8:00 del día 01/03/2025 hasta las 15:00 del 04/04/2025

\*\*\* El funicular de Ladera Este ha estado averiado y fuera de servicio desde las 14:00 del día 12/06/2025 hasta las 13:00 del 20/06/2025

\*\*\*\* El funicular de Ladera Norte ha estado averiado y fuera de servicio desde las 12:00 del día 09/08/2025 hasta las 15:00 del 20/08/2025

\*\*\*\*\* El ascensor de la Calle Estación ha estado averiado y fuera de servicio por vandalismo desde las 19:45 del día 22/12/2025 hasta las 12:30 del 30/12/2025

\*\*\*\*\* El funicular de Ladera Este ha estado averiado y fuera de servicio desde las 17:35 del día 17/12/2025 hasta las