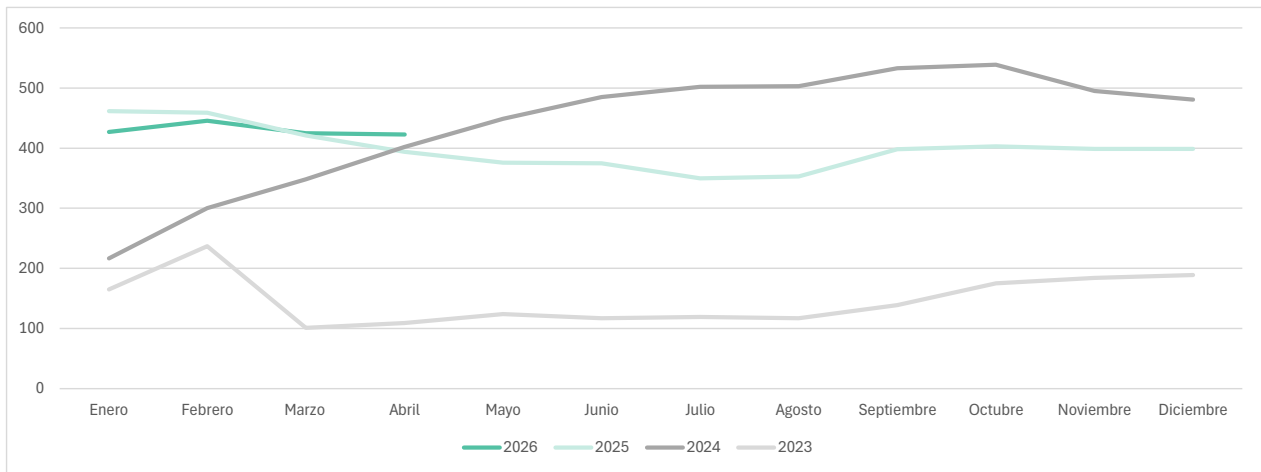


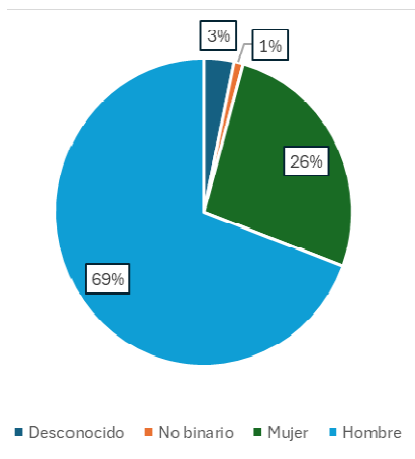
Personas usuarias

Mes	Máximos				Final de mes	
	2026	2025	Dif. 26/25	%Var.26/25	2026	2025
Enero	427	462	-35	-8%	422	451
Febrero	446	459	-13	-3%	436	424
Marzo	425	421	4	1%	393	397
Abril	423	394	29	7%	423	370
Mayo		376				372
Junio		375				347
Julio		350				350
Agosto		353				350
Septiembre		398				398
Octubre		403				397
Noviembre		399				391
Diciembre		399				387

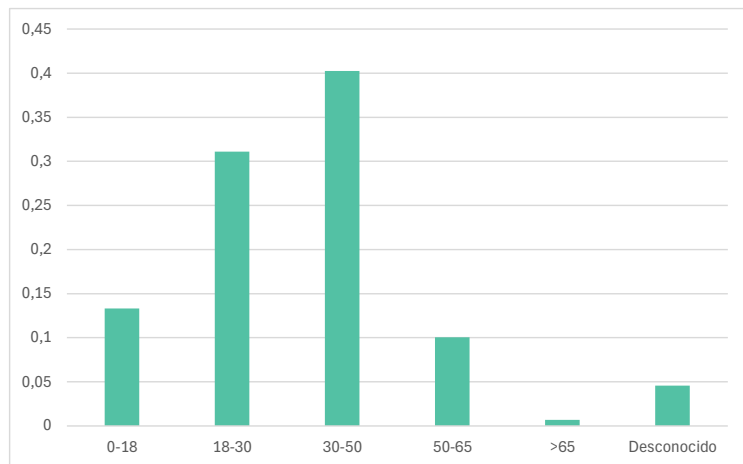
Evolución máximos mensuales



% personas usuarias por género 2025:



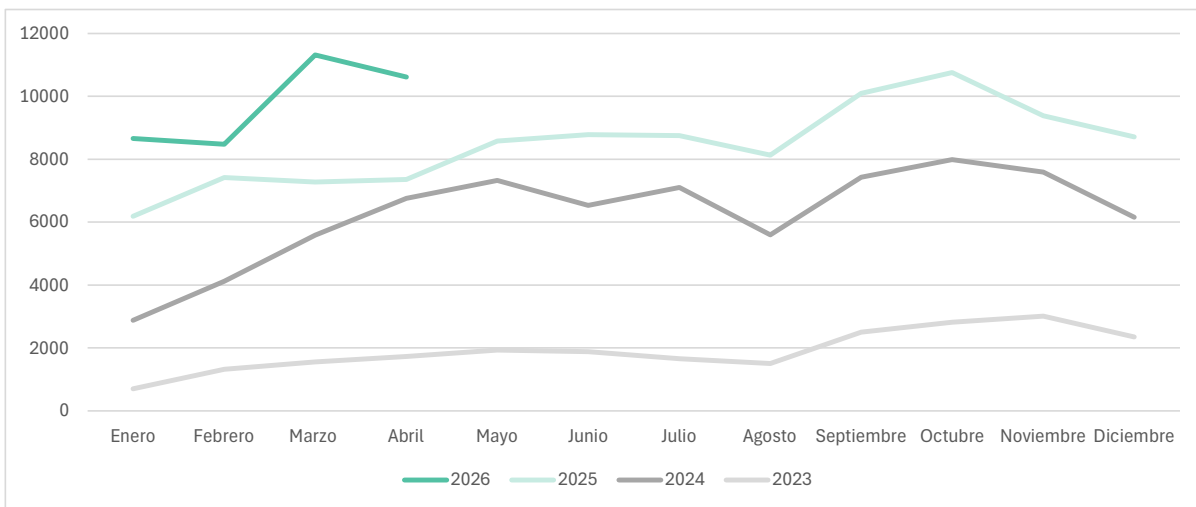
% personas usuarias por franja etaria 2025:



Usos* mensuales

Mes	Usos mensuales		Dif. 2026vs2025	%Var. 2026 vs 2025
	2026	2025		
Enero	8.660	6.188	2.472	39,95%
Febrero	8.478	7.418	1.060	14,29%
Marzo	11.319	7.280	4.039	55,48%
Abril	10.618	7.358	3.260	44,31%
Mayo		8.576		
Junio		8.786		
Julio		8.746		
Agosto		8.130		
Septiembre		10.096		
Octubre		10.758		
Noviembre		9.380		
Diciembre		8.708		
Total anual	39.075	101.424	10.831	38,35%

Evolución usos* mensuales



* Se define "uso" como entrada o salida de bicicleta en un Parkibici.

Evolución mensual de usos* por módulo.

	Capacidad	ENERO		FEBRERO		MARZO		ABRIL		MAYO		JUNIO		JULIO		AGOSTO		SEPTIEMBRE		OCTUBRE		NOVIEMBRE		DICIEMBRE	
		2026	2025	2026	2025	2026	2025	2026	2025	2026	2025	2026	2025	2026	2025	2026	2025	2026	2025	2026	2025	2026	2025	2026	2025
Fase I	Calle Cardenal Cisneros	20	130	208	216	374	309	310	395	294	348	292	292	200	154	204	278	188	178						
	Calle Doctrinos	10	153	116	203	232	369	264	418	220	232	236	366	366	368	398	206	176	236						
	Calle Gabilondo	20	370	192	301	210	337	162	349	236	236	242	252	310	250	310	468	402	344						
	Calle Monjas, 9	10	234	182	281	180	371	190	319	272	320	284	310	354	374	320	290	246							
	Calle Recoondo	38	722	496	636	748	866	624	873	698	816	854	700	608	762	914	704	610							
	Calle San Luis	20	330	236	319	312	484	300	441	216	344	316	286	246	398	468	382	440							
	Casa del Estudiante - Hospita	50	1.143	522	973	556	1.402	568	1.286	666	810	908	900	884	1.056	1.188	958	850							
	Facultad de Filosofía y Letras	38	481	448	425	472	473	490	472	536	778	640	336	338	538	564	382	350							
	Plaza Rosa Chacel	20	218	248	258	224	411	214	396	224	218	116	120	184	112	138	236	276							
	Plaza Lola Herrera	20	247	168	323	238	327	276	389	66	140	148	54	94	132	276	256	232							
	Plaza Marcos Fernández	10	0	0	10	8	8	9	42	54	4	2	32	4	8	6	0								
	Plaza Mayor Aparc.	44	77	198	48	182	81	220	52	164	168	200	146	126	202	190	132	142							
Plaza San Miguel	20	554	110	450	146	627	100	571	140	166	186	362	270	328	406	428	466								
Fase II	Plaza de la danza - Vadillos	20	567	128	531	202	568	228	518	218	266	500	436	418	478	592	498	428							
	Rondilla 2	10	130	294	127	212	176	216	81	238	254	216	188	188	210	208	186	142							
	Campo Grande	10	195	162	246	240	360	170	322	100	184	246	392	402	332	334	276								
	Plaza de San Pablo	10	96	196	165	244	216	218	167	212	214	210	328	260	274	254	130								
	Plaza España	20	145	424	134	374	209	482	211	334	240	386	370	260	448	346	258	160							
	Plaza de la Universidad	10	47	86	93	118	127	142	118	210	196	148	180	164	174	106	42								
	San Martín	20	308	134	345	128	410	140	314	126	246	378	424	376	344	356	332	308							
	CC Vallsur	20	160	70	154	56	155	66	191	60	126	104	132	108	90	134	140	148							
	La Rubia	10	135	106	123	124	170	134	117	96	80	56	48	40	112	120	122	218							
	CDO Covaresa	10	4	34	2	60	33	44	29	102	30	18	20	10	16	8	12								
	Plaza de Toros	20	264	152	129	228	199	248	199	302	236	204	188	132	258	280	284	302							
	Arturo Eyries	10	46	22	34	62	104	46	119	36	50	20	76	48	74	58	46								
	Batallas	20	104	204	136	194	241	142	207	142	228	194	162	196	224	280	164	138							
	Pajarillos Bajos	10	174	94	205	110	230	130	174	190	234	196	232	244	206	198	204								
	La Farola	10	126	230	109	174	162	146	160	176	272	208	206	196	318	204	146								
	Delicias - Arco de Ladrillo	10	193	0	189	0	241	0	209	0	0	0	2	24	44	136	204								
	San Isidro	10	121	118	122	134	153	74	129	54	30	46	114	158	222	254	122								
	Delicias - Canterac	10	190	310	188	370	263	334	242	264	238	242	276	200	244	234	256	268							
	Rigoberto Cortejoso	10	18	50	45	58	93	62	95	38	40	62	70	60	118	120	40	42							
	Rondilla	20	325	134	395	168	522	148	461	278	308	318	300	202	324	406	432	390							
Colegio Nuestra Señora del Pilar	10	45	4	37	18	40	2	32	0	16	28	12	4	60	34	24									
Cuatro de Marzo	10	139	112	112	102	121	98	123	94	122	192	194	222	280	222	190									
Fase III	Calle Magallanes	10	77		53	50	74	98	85	114	170	130	102	86	80	124	70								
	Cristóbal Morales	10	53		64	76	62	118	81	114	80	58	94	104	78	38	34								
	Plaza Rafael Cano	10	299		258	32	224	68	173	86	86	200	166	154	190	236	240								
	Cúpula del Milenio	24	0		2		2		2						8	12	4								
	López Gómez	33	40		67		99		89						10	72	44	48							

* Se define "uso" como entrada o salida de bicicleta en un Parkibici.